

**Acessórios Ranhurados de Ferro Fundido**

Código **2040001**  
Figura 1N  
Descrição Acoplamento Flexível Std



Código **2040002**  
Figura 1NS  
Descrição Acoplamento Flexível Leve



Código **2040003**  
Figura 1NR  
Descrição Acoplamento Flexível Redução STD



Código **2040004**  
Figura 1NRS  
Descrição Acoplamento Flexível Redução Leve



Código **2040005**  
Figura 1G  
Descrição Acoplamento Rígido Std



Código **2040006**  
Figura 1GS  
Descrição Acoplamento Rígido Leve



Código **2040007**  
Figura 90  
Descrição Curva 90° STD

**Acessórios Ranhurados de Ferro Fundido**

Código **2040008**  
Figura 90S  
Descrição Curva 90° Leve



Código **2040009**  
Figura 90R  
Descrição Curva 90° de Redução



Código **2040010**  
Figura 120  
Descrição Curva 45°



Código **2040011**  
Figura 110  
Descrição Curva 22.5°




Código **2040012**  
Figura 105  
Descrição Curva 11.25°




Código **2040013**  
Figura 130  
Descrição Tê STD




Código **2040014**  
Figura 130S  
Descrição Tê Leve

**Acessórios Ranhurados de Ferro Fundido**

Código **2040015**  
Figura 130R  
Descrição Tê de Redução STD



Código **2040016**  
Figura 131R  
Descrição Tê de Redução Leve com Saída Rosqueada



Código **2040017**  
Figura 180  
Descrição Cruzeta  
Alias Cross



Código **2040018**  
Figura 180R  
Descrição Cruzeta de Redução STD



Código **2040019**  
Figura 181  
Descrição Cruzeta de Redução Leve Roscada




Código **2040020**  
Figura 3G  
Descrição Tê Mecânico STD com Saída Ranhurada



Código **2040021**  
Figura 3GS  
Descrição Tê Mecânico Leve com Saída Ranhurada

**Acessórios Ranhurados de Ferro Fundido**

Código **2040022**  
Figura 3J  
Descrição Tê Mecânico STD com Saída Rosqueada



Código **2040023**  
Figura 3JS  
Descrição Tê Mecânico Leve com Saída Rosqueada



Código **2040024**  
Figura 3L  
Descrição Tê Mecânico U-BOLT



Código **2040025**  
Figura 230  
Descrição Redutor Excêntrico Ranhurado



Código **2040026**  
Figura 230N  
Descrição Redutor Excêntrico Ranhura x Rosca Fêmea




Código **2040027**  
Figura 240  
Descrição Redutor Concêntrico Ranhurado



Código **2040028**  
Figura 240N  
Descrição Redutor Concêntrico Ranhura x Rosca Fêmea

**Acessórios Ranhurados de Ferro Fundido**

Código **2040029**  
Figura 240W  
Descrição Redutor Concêntrico Ranhura x Rosca Macho



Código **2040030**  
Figura 300  
Descrição Tampa



Código **2040031**  
Figura 300  
Descrição Tampa com furo concêntrico



Código **2040032**  
Figura 300PX  
Descrição Tampa com furo excêntrico



Código **2040033**  
Figura 321  
Descrição Flange



Código **2040034**  
Figura 321G  
Descrição Adaptador Flange



Código **2040035**  
Figura 321S  
Descrição Flange